







EEL LOGO MANUAL

Το λογότυπο που θα χρησιμοποιηθεί πρέπει να είναι το αρχικό υψηλής ανάλυσης ή γραμμικό.

	C	M	Y	K	R	G	B	W	E	B	PANTONE
 ΠΙΣΩ ΚΥΚΛΟ & ΓΡΑΜΜΑΤΑ	100	75	0	5	0	80	158	00	50	9E	286U ή C
 ΜΠΡΟΣΤΑ ΚΥΚΛΟ	100	70	0	4	0	87	164	00	57	A4	2935U ή C

	C	M	Y	K	R	G	B	W	E	B	PANTONE
 Λ & ΓΡΑΜΜΗ	0% & 100%				255	194	14	FF	C2	0E	109U ή 109C
	65%				209	160	13	01	A0	0D	124U ή 124C
 Ε & ΓΡΑΜΜΗ	100	50	0	0	0	113	188	00	71	BC	3005U ή C
											



Για να διατηρηθεί η ευκρίνεια και η αναγνωρισιμότητα του λογότυπου απαγορεύονται: φωτογραφίες, illustration, κείμενα, μέσα στην περιοχή του X.



ΧΡΗΣΗ & ΕΠΙΛΟΓΗ ΧΡΩΜΑΤΩΝ



MHN το βαλετε
μέσα σε πρόταση

ON WHITE (ΣΕ ΛΕΥΚΟ):



ON BLACK (ΣΕ ΜΑΥΡΟ):



SHADE OF LIGHT BLUE
(ΣΕ ΑΝΟΙΧΤΟ ΜΠΛΕ ΑΠΟΧΡΩΣΕΙΣ):



ON DARK GREY (ΣΚΟΥΡΟ ΓΚΡΙ):



ANY LIGHT COLOR (ΑΝΟΙΧΤΟ ΧΡΩΜΑ):



BRIGHT COLOR (ΕΝΤΟΝΟ ΧΡΩΜΑ):



FAX OR BLACK & WHITE (ΜΑΥΡΟ ΑΣΠΡΟ):

